




Revolutionaire composiet terrasplanken

Montagetips

- Voorkom onkruid onder het terras m.b.v. worteldoek
- Hou de onderzijde van de terrasplanken vrij van de ondergrond voor ventilatie en tegen optrekkend vocht
- Zorg voor afwatering, zodat geen water op de terrasplanken achterblijft (min. 2%)
- Zorg voor min. 15 mm ruimte rondom de terrasplanken voor eventuele werking
- Onderliggers min. 25 mm vrijhouden van obstakels
- Bij diagonale montage van terrasplanken: HoH-afstand onderliggers max. 20 cm
- Bij montage van terrasplanken in elkaars verlengde:
 - o hou min. 8 mm onderlinge afstand (uitzettingscoëfficiënt is ca. 0,4 mm per m¹ per 10°C)
 - o monteer de terrasdelen in 'wildverband'
 - o zorg dat ieder terrasdeel minimaal op twee liggers wordt bevestigd

Vóór versmallen



Ná versmallen



Onderhoud

- Reinigen kan m.b.v. een borstel of met een hogedrukreiniger
- Hogedrukreiniger: max. 80 bar en min. afstand 30 cm
- Lichte krassen voorzichtig verwijderen m.b.v. een staalborstel
- Gebruik geen reinigingsmiddelen die kunststof aan kunnen tasten
- Verwijder bijtende vervuiling zoals vogelpoep direct

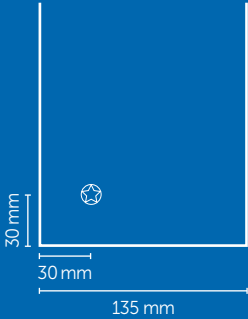
Garantie

- 10 jaar garantie*

*Beschadigingen na montage vallen buiten de garantie

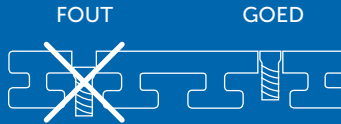
** Raadpleeg de garantievoorwaarden op Bouwcenter.nl

Montage terrasdelen



- Zaag de terrasplanken op de gewenste lengte m.b.v. een fijne zaag
- Lengte terrasplank: afstand buitenzijde onderliggers + max. 2 x 30 mm (buiten de buitenste onderligger)
- Bevestig de buitenste planken d.m.v. schroeven op min. 30 mm afstand van zij- en kopse kant
- Boor alle schroefgaten voor (Ø 3,5 mm)
- Voorkom dat schroefkop te diep in de terrasplanken wordt gedraaid

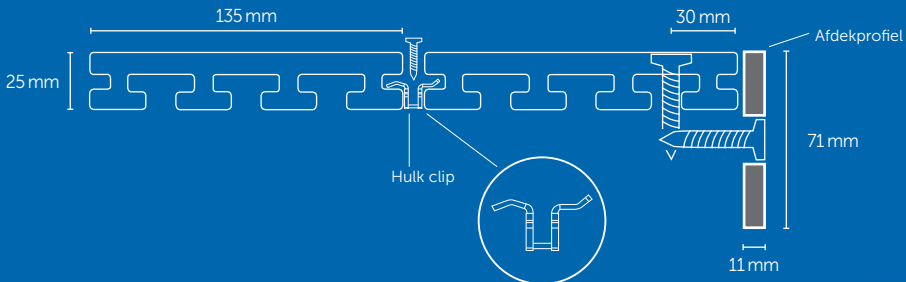
Let op de kracht van uw schroefmachine



- Monteer op elke onderligger een Hulk RVS S9 Montageclip
- Leg het volgende vlonderdeel op de onderligger en schuif hem onder de montageclip
- Schroef de montageclip vervolgens vast en herhaal dit met de overige terrasdelen
- Max. afstand montageclips van uiteinde terrasplank: 25 mm
- Aanpassen van de breedte van de vlonderdelen op 2/3e of 1/3e deel van de breedte

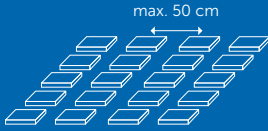
Randafwerking

De randen van het terras kunnen worden afgewerkt met afdekprofielen 11 x 71 mm lengte 2200 mm. Deze dienen te worden gemonteerd met HoH-afstand 40 cm door middel van RVS vlonderschroeven.




Montage


Op tegels



- HoH-afstand betontegels (30x30 cm): max. 50 cm
- Afstand tussen hardhouten onderliggers (bijv. 45x68 mm)
- Bevestig alle onderliggers aan de ondergrond (min. om de 60 cm)

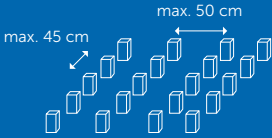


- Begin en eindig met dubbele onderliggers
- Onderlinge afstand dubbele ligger max. 20 cm




- Monteer de terrasplanken

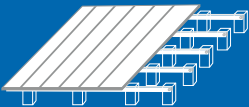
Op hardhouten piketpalen 40x40 mm



- Snij kruiselings gaten in het anti-worteldoek
- Plaats piketpalen in rijen HoH-afstand max. 50 cm
- Sla palen min. 50 cm in grond (=min. 1/3 van de lengte)
- Onderlinge afstand rijen piketpalen HoH-afstand max. 45 cm



- Bevestig de onderliggers aan de palen met slotbouten M8
- Voorboren \varnothing 9 mm
- Monteer 2 buitenste onderliggers



- Monteer de terrasplanken

Montagerichtlijnen I-xclusief terrasplanken

Transport en opslag

- Hou de terrasplanken vrij van de ondergrond
- Voorkom doorbuigen
- Sla de terrasplanken droog en horizontaal op
- Sla de delen op in een onverwarmde en geventileerde overkapte ruimte
- Niet buiten opslaan in de verpakking

Vóór montage

- Controleer de producten direct na het uitpakken op beschadigingen
- Laat losse delen 24 uur acclimatiseren (niet in volle zon, in regen of onder 5°C)

Verwerkingsadviezen

Algemeen:



- Zorg voor een goed verharde, aangetrilde en vlakke ondergrond, afgedekt met anti-worteldoek
- Zet het terras uit m.b.v. uitzettouw
- Voorkom dat water op of onder de terrasplanken kan blijven staan (min. 2% afwatering)
- Zorg voor voldoende ventilatieruimte onder de terrasplanken (min. 50 mm)
- Zorg voor min. 15 mm vrije ruimte rondom de terrasplanken

Benodigde gereedschappen

- Boormachine, schroefmachine (+bitje), waterpas, winkelhaak en fijne zaag

Hulpmaterialen

- Hulk RVS S9 clips incl. schroeven en één schroefbit
art.nr.: 3798300050
- BC Vlonderschroef
art.nr.: 3537653535 afmeting schroef 5,0x50 mm rvs TX-25
- Hardhouten onderliggers (42x65 mm)
art.nr.: 3772803+++ (leverbaar in diverse lengtes)
- Antiworteldoek
art.nr.: 3510300+++ (leverbaar in diverse afmetingen)



Uitgebreid assortiment met onderconstructiesystemen en verstelbare onderdragers beschikbaar.
Informer bij jouw Bouwcenter.

Bouwcenter I-xclusief

Revolutionaire composiet terrasplanken

De nieuwste generatie composiet terrasplanken: bewezen kwaliteit, gecombineerd met verbeterde materiaalsamenstelling, profielontwerp en co-extrusie toplaag.

Samenstelling

Bamboe en polymeer vormen de basis van de composiet terrasplank. De delen zijn samengesteld uit 60% bamboevezels en 40% gerecycled kunststof. I-xclusief is vrij van giftige en schadelijke conserverings- en verduurzamingsmiddelen. Zelfs reststukken worden hergebruikt in het productieproces.

Geborsteld en warme uitstraling

De I-xclusief terrasplank is voorzien van een hoogwaardig ge-coëxtrudeerde, slijtvaste toplaag en is hierdoor bestand tegen het indringen van vocht en vet. De stroeve toplaag is bovendien geborsteld waardoor de terrasplank een natuurlijk matte uitstraling krijgt, zonder hinderlijke glans.

- Zeer gevarieerd houtnerf patroon
- Prachtige, gevarieerde kleurschakeringen
- Diepe en rijke kleuren
- Mat geborsteld, zonder hinderlijke glans
- Natuurlijke uitstraling
- Onzichtbare montage

Ontdekken waarom I-xclusief de mooiste terrasplank is voor je terras? Surf dan naar www.bouwcenter.nl



Jarenlang plezier

Wanneer je de bijbehorende verwerkings- en onderhoudsadvisen volgt, gaan de Bouwcenter I-xclusief terrasplanken decennialang mee.



Voordelen Bouwcenter I-xclusief

- **Nieuwe I-constructie**
 - Sterk en lichter
 - Eenvoudig te monteren met Hulk-clips
 - Beter geventileerd dus geen vocht en schimmelproblemen
- **Geborstelde co-extrusie toplaag**
 - Bestand tegen beschadigingen en het indringen van vocht en vet
 - Stroef
 - Natuurlijke, matte uitstraling
 - Houtnerf patroon
 - Onderhoudsarm
- **Jarelang plezier**
 - Duurzaam
 - Uv-bestendig
 - 10 jaar garantie



Lichtbruin

Bouwcenter I-xclusief Terrasplank

25 x 135 mm (dxb)

Lengte: 3.000 mm Art.nr.: 3770813300


Lengte: 4.000 mm Art.nr.: 3770813400

Lengte: 5.000 mm Art.nr.: 3370813500

Bouwcenter I-xclusief Afdekprofiel

11 x 71 mm (dxb)

Lengte: 2.200 mm Art.nr.: 3770813220



Betongrijs

Bouwcenter I-xclusief Terrasplank

25 x 135 mm (dxb)

Lengte: 3.000 mm Art.nr.: 3770812300

Lengte: 4.000 mm Art.nr.: 3770812400

Lengte: 5.000 mm Art.nr.: 3770812500

Bouwcenter I-xclusief Afdekprofiel

11 x 71 mm (dxb)

Lengte: 2.200 mm Art.nr.: 3770812220



Donkerbruin

Bouwcenter I-xclusief Terrasplank

25 x 135 mm (dxb)

Lengte: 3.000 mm Art.nr.: 3770814300


Lengte: 4.000 mm Art.nr.: 3770814400

Lengte: 5.000 mm Art.nr.: 3770814500

Bouwcenter I-xclusief Afdekprofiel

11 x 71 mm (dxb)

Lengte: 2.200 mm Art.nr.: 3770814220



Antraciet

Bouwcenter I-xclusief Terrasplank

25 x 135 mm (dxb)

Lengte: 3.000 mm Art.nr.: 3770815300

Lengte: 4.000 mm Art.nr.: 3770815400

Lengte: 5.000 mm Art.nr.: 3770815500


Bouwcenter I-xclusief Afdekprofiel

11 x 71 mm (dxb)

Lengte: 2.200 mm Art.nr.: 3770815220

Kleurbehoud

Waar hout onder invloed van zonlicht snel vergrijs, zal de kleur van I-xclusief terrasplanken na 6 maanden slechts 10% vervagen. Vervolgens blijft deze kleur jarenlang behouden, zonder periodieke nabehandeling. Alleen reinigen is voldoende.




Kwaliteit

De kwaliteit van de I-xclusief terrasplanken wordt bepaald door de uitgebalanceerde verhouding van het composiet tussen de hoogwaardige bamboevezels en polymeer kunststoffen. De wijze van persen van de unieke I-constructie en de co-extrusie toplaag gebeurt met continue, strenge kwaliteitscontrole van grondstof tot en met eindproduct. Dat maakt de I-xclusief geschikt voor jarenlang intensief genieten van je terras.

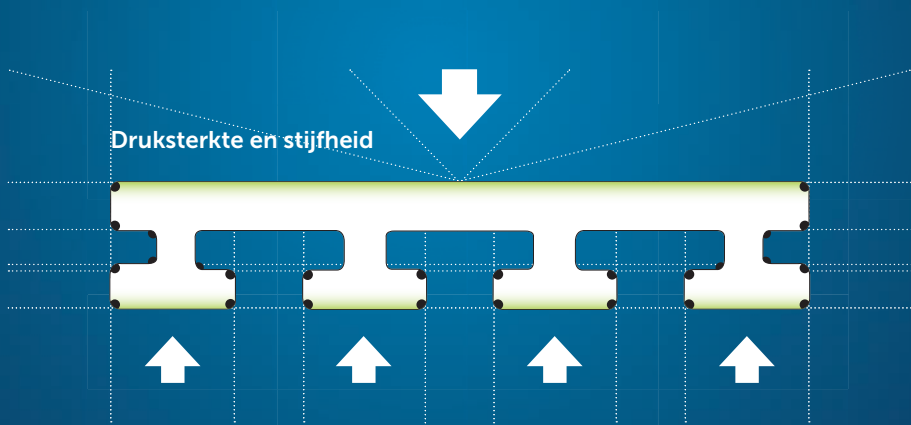
Hitteventilatie



Vochtventilatie



Druksterkte en stijfheid



 **BOUWCENTER I-xclusief**

Contact

Nieuwsgierig geworden naar Bouwcenter I-xclusief?

En wil je graag wat meer informatie over de vele mogelijkheden? Neem dan contact met ons op of bezoek jouw Bouwcenter vestiging.

bouwcenter.nl



Exterieur



10 jaar
garantie